


VOG5

2Voice 5" deurvideo monitor 1760/6



Handsfree deurvideomonitor met 5"kleurendisplay (16:9) met kunststof frontpaneel











■ Belangrijkste kenmerken

- 5"-scherm IPS 800 x 480 px.
- Wandmontage, optioneel is een tafelstandaard beschikbaar.
- Antwoord- en deuropenerknoppen herkenbaar voor blinden d.m.v markeringen aan de zijkant.
- Gebaar voor het activeren van div. functies. (mits geactiveerd bij installatie)
- Beheer van maximaal 3 intercomgesprekken met andere gebruikers.
- 5 verschillende beltonen instelbaar.
- Mute-functie (standaard of getimed met zelfreset van het belsignaal).
- Ingang voor etage-beldrukker.
- Uitgang voor herhaalde oproepen naar een externe signaalgever.
- Inductielus.
- Afmetingen (bxhxd): 130 x 160 x 26 mm.

- Intercom Urmet | 2Voice | Binnentoestel

WERKING VAN DE TOETSEN

Status Toets	Rust	Wacht op antwoord (oproepontvangst)	In gesprek	Rust en toets	Programmeerstatus (alleen met de video-intercom in de ruststand)
	Voetgangersdeur open	Voetgangersdeur open	Voetgangersdeur open	Voetgangersdeur open	Inschakelen/Uitschakelen automatisch (*)
	Naar de programmeerstatus gaan (houd de toets langer dan 5 seconden ingedrukt)	Naar de parameter in het OSD-menu gaan, het menu verlaten, de parameter veranderen	Naar de parameter in het OSD-menu gaan, het menu verlaten, de parameter veranderen	—	De programmeerstatus verlaten (houd de toets langer dan 5 seconden ingedrukt)
	—	Gespreksfunctie activeren	Bij het indrukken van: A) "Handsfree communicatie", eindigt het gesprek; B) in "Push to talk": – Indien lang ingedrukt, schakelt dit de gespreksfunctie in naar de buitenpost; – Indien kort ingedrukt, activeert of eindigt dit het gesprek	—	Wijzigt / speelt het beltoonniveau af (MIN, MED, MAX)
 ¹	Deuropener inrijpoort	Deuropener inrijpoort	Deuropener inrijpoort	Programmeerbare intercomoproep 1 (standaard: oproep aan centrale)	Toewijzing intercomfunctie (onderling communiceren)
 ²	Speciale functie 8	Speciale functie 9	Speciale functie 10	Programmeerbare intercomoproep 2 (standaard: oproep aan centrale)	Toewijzing intercomfunctie (onderling communiceren)
 ³	"MUTE" functie	—	—	Programmeerbare intercomoproep 3 (standaard: oproep aan centrale)	Toewijzing intercomfunctie (onderling communiceren)
	Automatische inschakeling	Bladeren door video's of weergave van eventuele extra camera's op de oproepstations In het OSD-menu stijgt de waarde van de parameter	In het OSD-menu stijgt de waarde van de parameter	—	Keuze beltoon intercomoproep (5 verschillende beltonen)
	Functie "Scherm reinigen" (houd de toets langer dan 5 seconden ingedrukt)	In het OSD-menu daalt de waarde van de parameter	In het OSD-menu daalt de waarde van de parameter	Oproep naar de receptiecentrale	Keuze beltoon intercomoproep (5 verschillende beltonen)

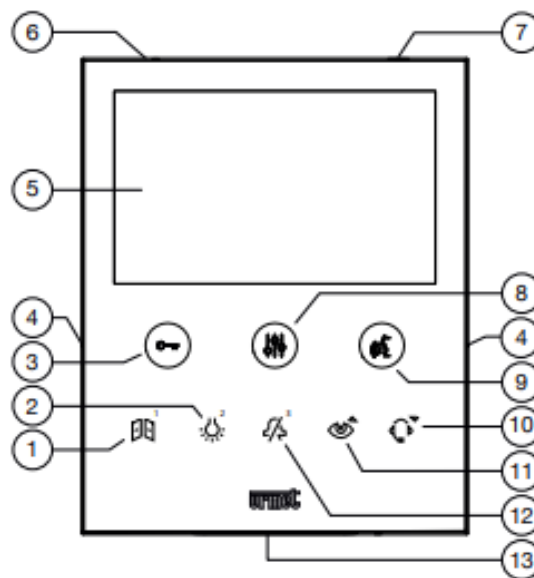
(*) Op sommige beeldintercoms moet u de parameter "AUTOMSTISCHE DEUROPENERFUNCTIE" inschakelen om de automatische deuropenerfunctie op de beeldintercom te activeren (zie de handleidingen die bij het product geleverd zijn)

BETEKENIS STATUSSEN VAN DE LEDS

Status Toets	Rust	Wacht op antwoord (oproepontvangst)	In gesprek	Rust en toets	Programmeerstatus (alleen met de video-intercom in de ruststand)
	Uitgeschakeld: geen functie Knippert groen: enkel wanneer de automatische deuropenerfunctie geactiveerd is Brandt rood: voetgangersdeur op hoofdoproep is open Knippert rood: voetgangersdeur op secundaire oproep is open	Brandt continu, groen	Brandt continu, groen	Uitgeschakeld	Knippert groen: enkel wanneer de automatische deuropenerfunctie geactiveerd is
	Uitgeschakeld	Uitgeschakeld	Uitgeschakeld	Uitgeschakeld	Knippert oranje
	Uitgeschakeld	Brandt continu, groen	Knippert groen	Brandt continu, groen	Uitgeschakeld
 ³	Led knippert, rood: MUTE 8h Brandt continu, rood: MUTE	Uitgeschakeld	Uitgeschakeld	Uitgeschakeld	Uitgeschakeld

■ Functietoetsen Gebruiker

- 1 = Multifunctionele toets;
oprit deuropener / intercomoproep 1
- 2 = Multifunctionele sleutel;
8 speciale functies / intercomoproep 2
- 3 = Voetgangersdeuropenerknop (met groene/rode LED-verlichting)
- 4 = Verhoogde inkeping voor slechtzienden
- 5 = 5" display
- 6 = Microfoon
- 7 = IR detectie voor gebaar commando's
- 8 = Knop voor toegang tot programmering en OSD-menu (oranje LED-verlichting)
- 9 = Geluid aan/uit knop (groene LED-verlichting)
- 10 = Multifunctionele sleutel;
schermreinigingsfunctie / wisselgesprek
- 11 = Multifunctionele sleutel; auto-on-modus / video-omschakeling / schermreinigingsfunctie
- 12 = Multifunctionele sleutel; MUTE functie (rode LED-verlichting) / intercomoproep 3
- 13 = Luidspreker



VOG5

2Voice 5" deurvideo monitor 1760/6



■ Functietoetsen voor installateur

- 14 = Aansluitklem voor verbinding met 2Voice-systeem
- 15 = Regelaars aanpassen van het geluidsvolume
- 16 = Configuratie dip-switches (SW1/SW2/SW3)
- 17 = Deur te verwijderen in geval van in-uit verbinding met ref. 1750/50

